

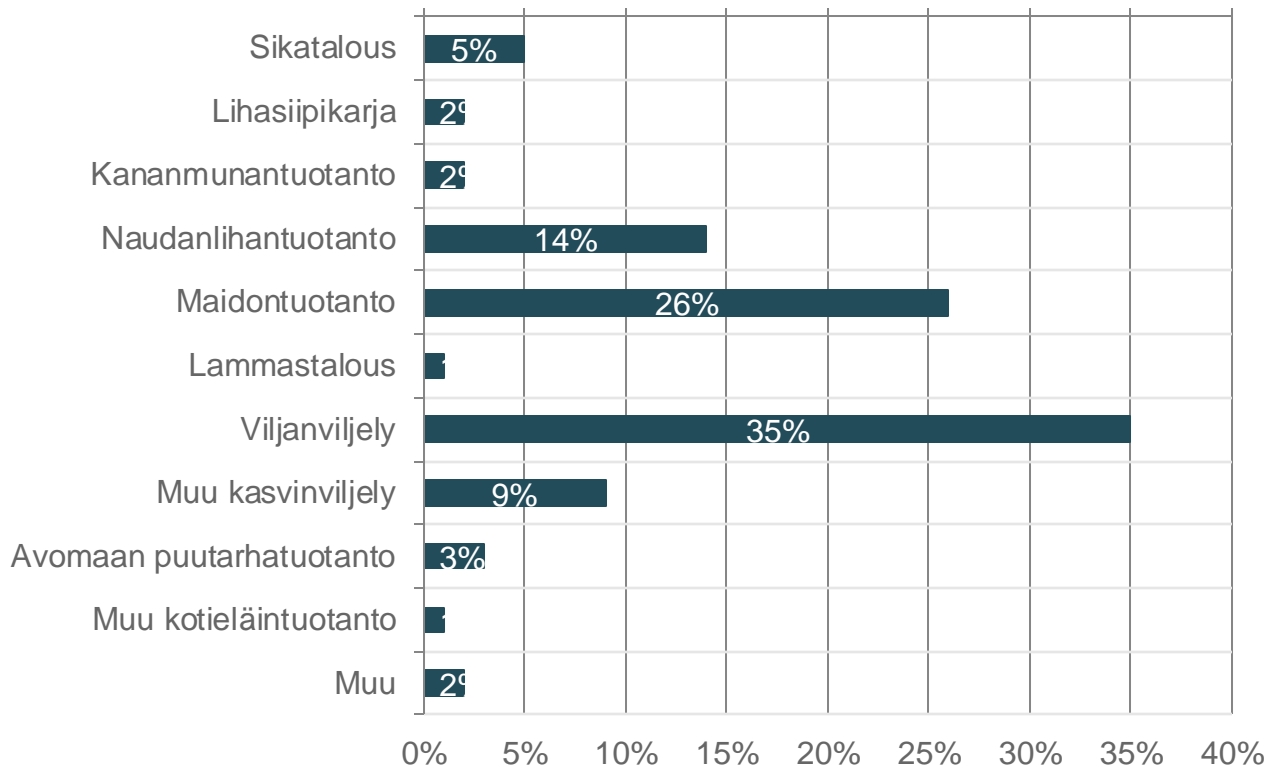


Jäsenkysely taloustilanteesta ja tuotantosuunnitelmista

17.2.2022

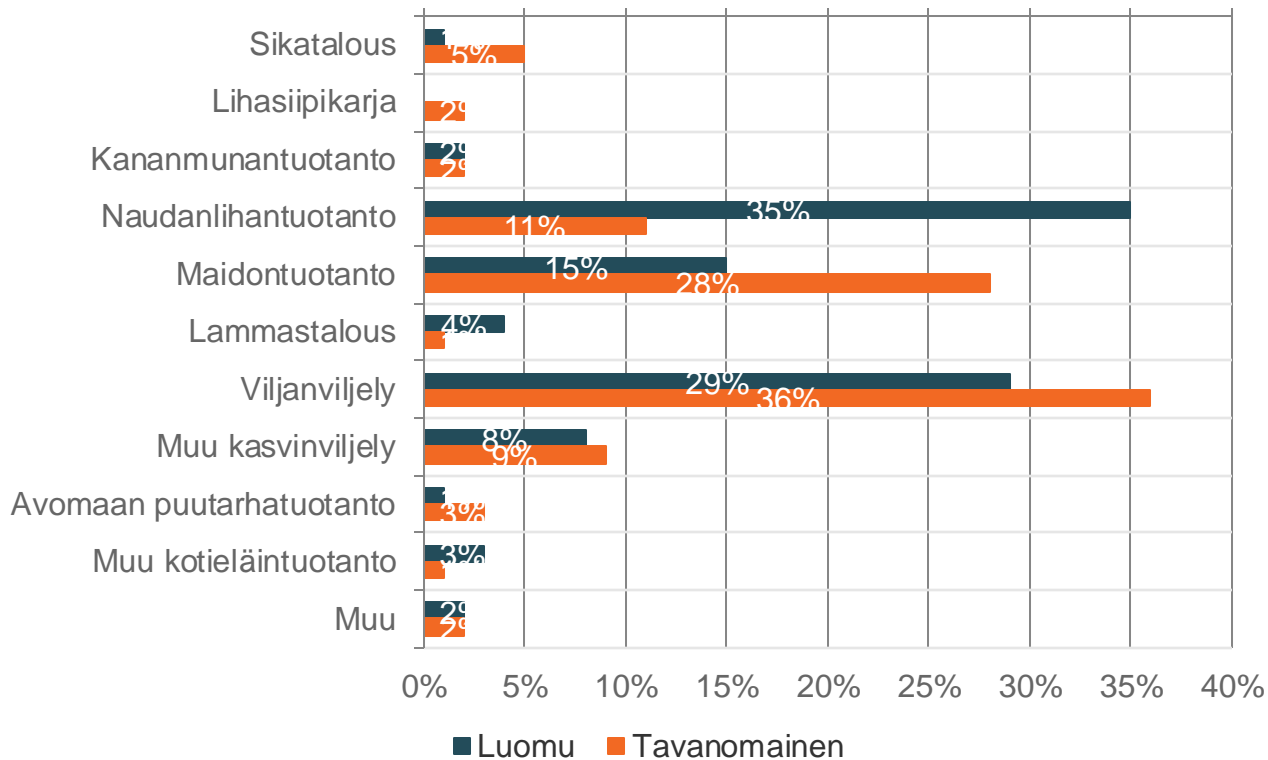
Mikä on pääasiallinen tuotantosuuntanne

Vastaajien määrä: 1598



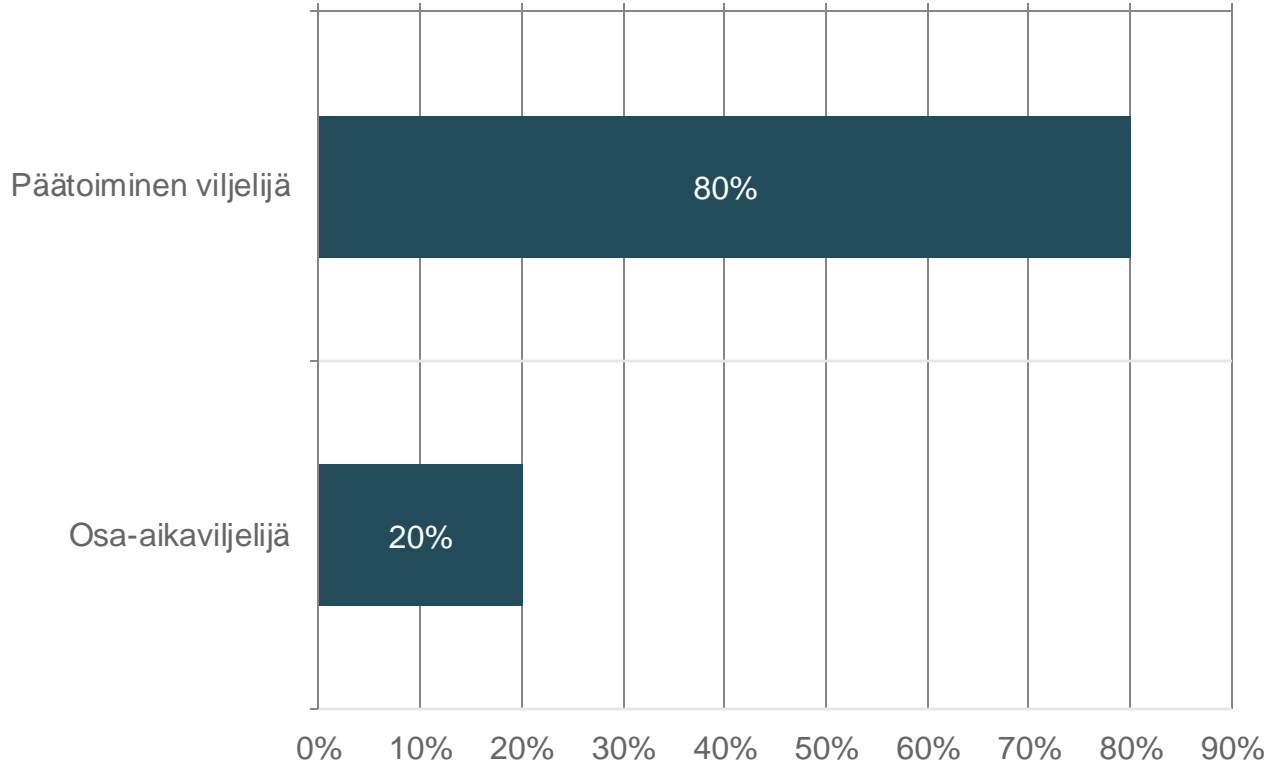
Mikä on pääasiallinen tuotantosuuntanne

Vastaajien määrä: 1594



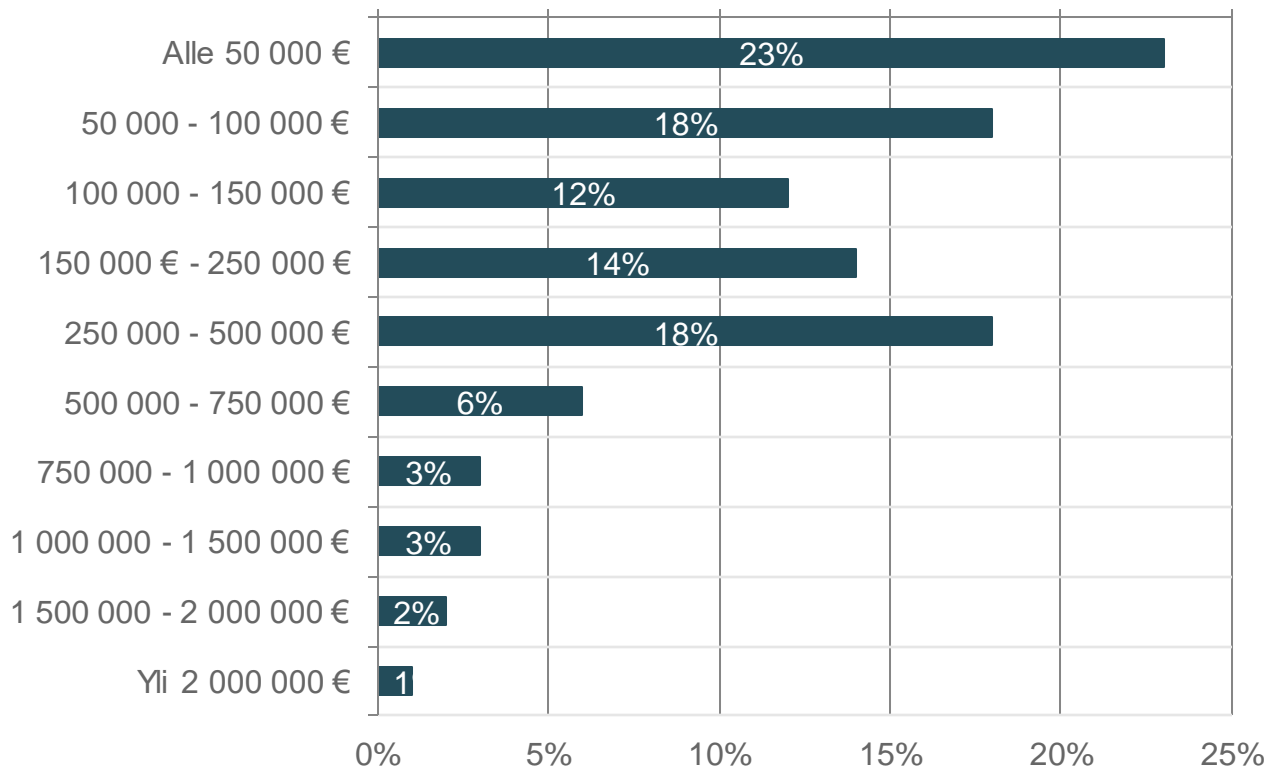
Oletteko

Vastaajien määrä: 1593



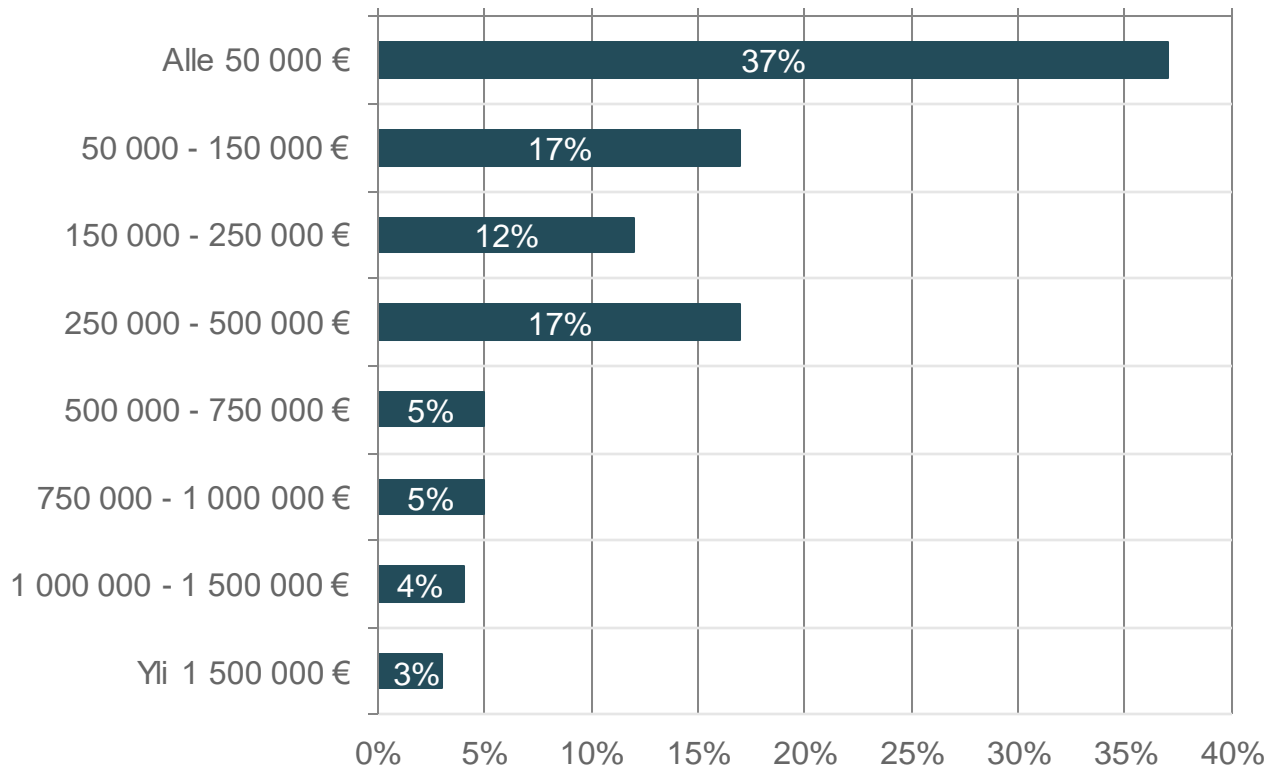
Maatilanne maatalouden liikevaihto (ilman maatalouteen luettavia lisäansioita)

Vastaajien määrä: 1594



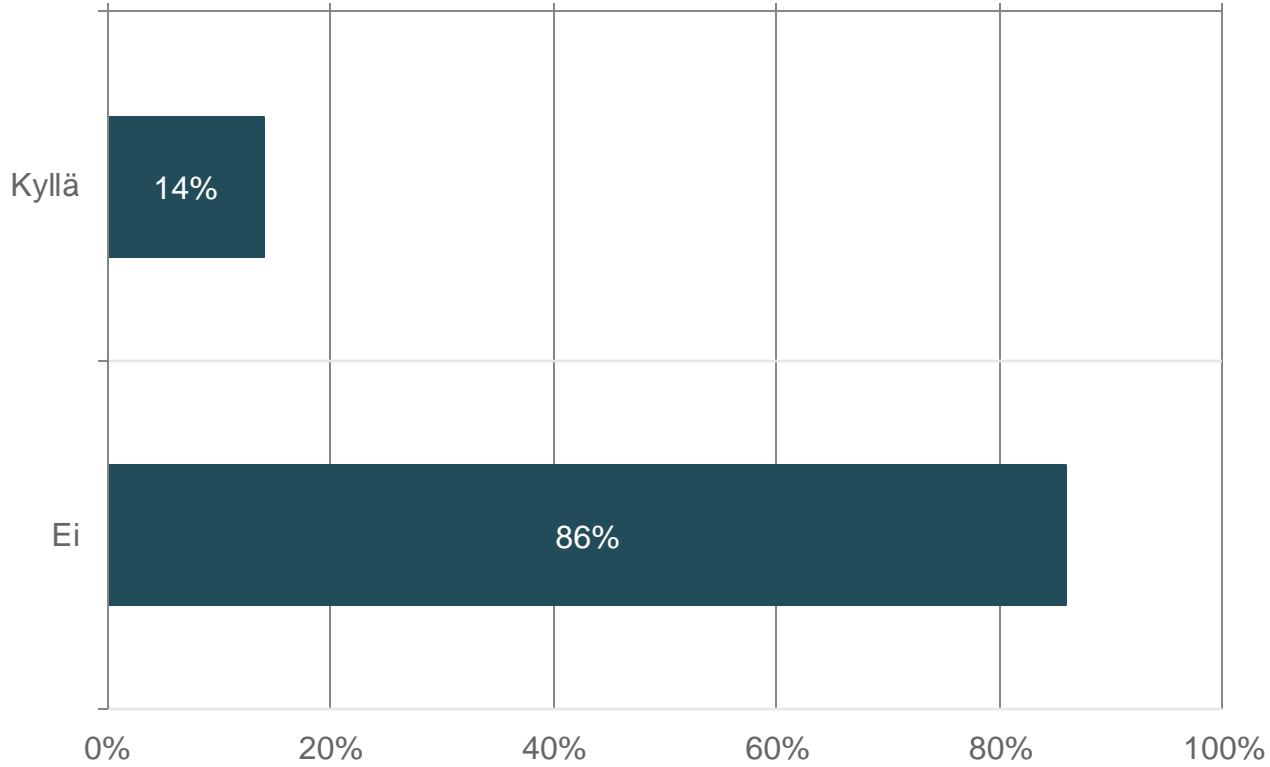
Maatilanne maatalouteen kohdistuvien lainojen yhteismäärä

Vastaajien määrä: 1569



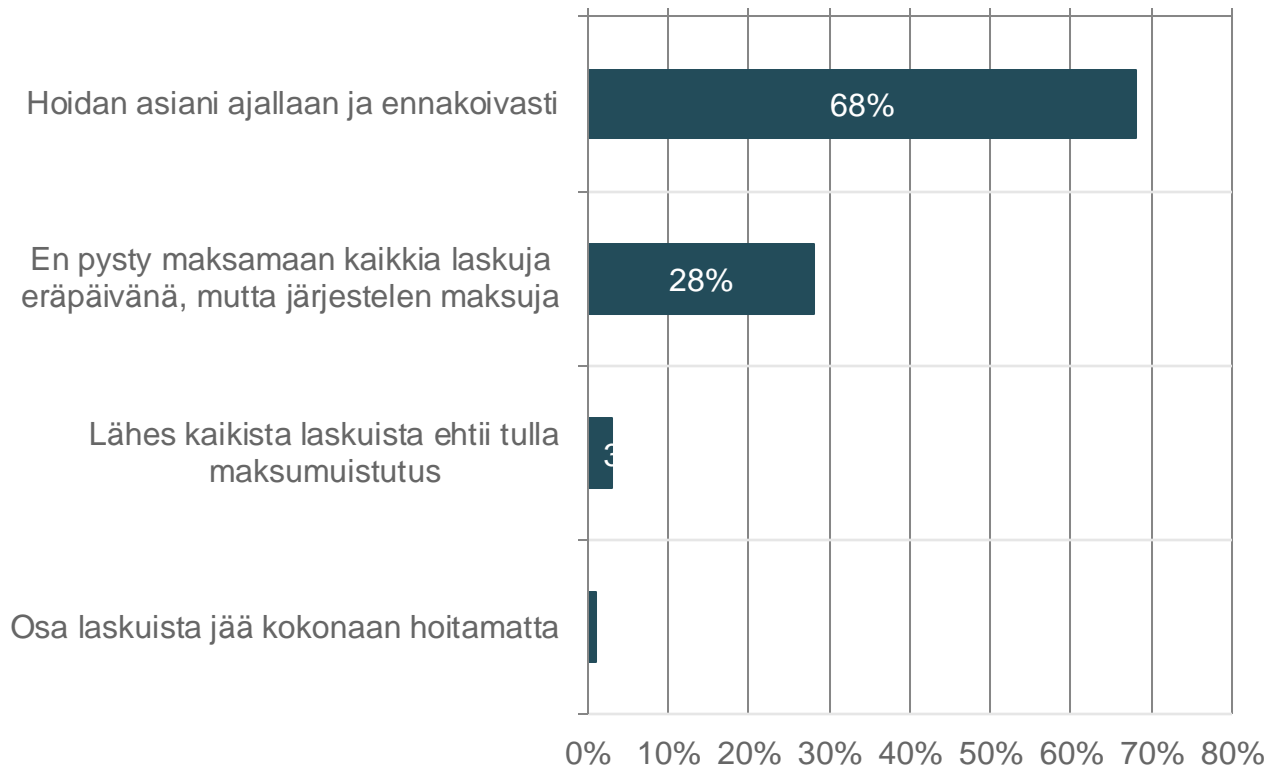
Ovatko peltonne luomutuotannossa

Vastaajien määrä: 1578



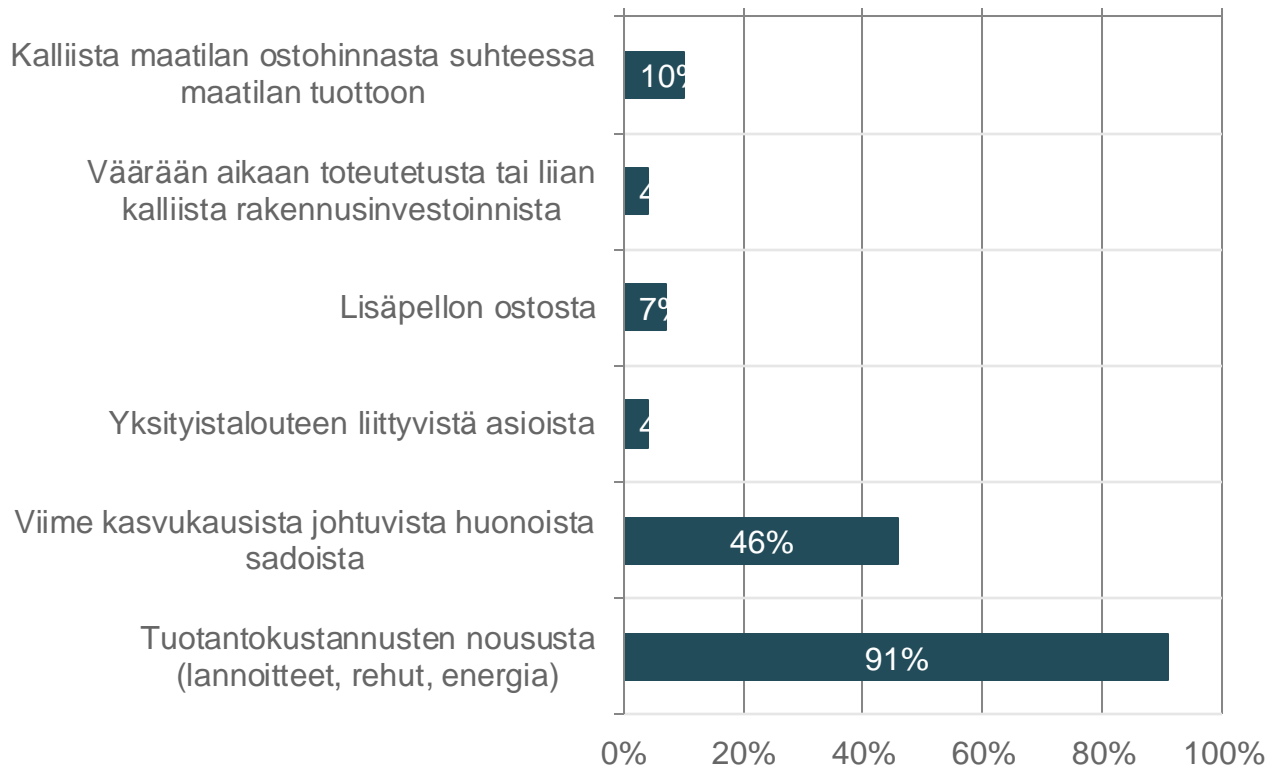
Mikä seuraavista vaihtoehdoista kuvaa parhaiten tilasi maksuvalmiutta

Vastaajien määrä: 1599



Mistä maatilanne maksuvalmiusongelmat suurimmaksi osaksi mielestänne johtuvat

Vastaajien määrä: 1418, valittujen vastausten lukumäärä: 2290



Viimeisen 12 kk aikana verrattuna edeltävään 12 kk jaksoon (Miten maatilanne maksuvalmius on kehittynyt)

Vastaajien määrä: 1594

	Parantunut	Säilynyt ennallaan	Heikentynyt	Heikentynyt voimakkaasti	En osaa sanoa	Keskiarvo	Mediaani
	4.5%	31.7%	37.2%	26.3%	0.3%	2.9	3.0

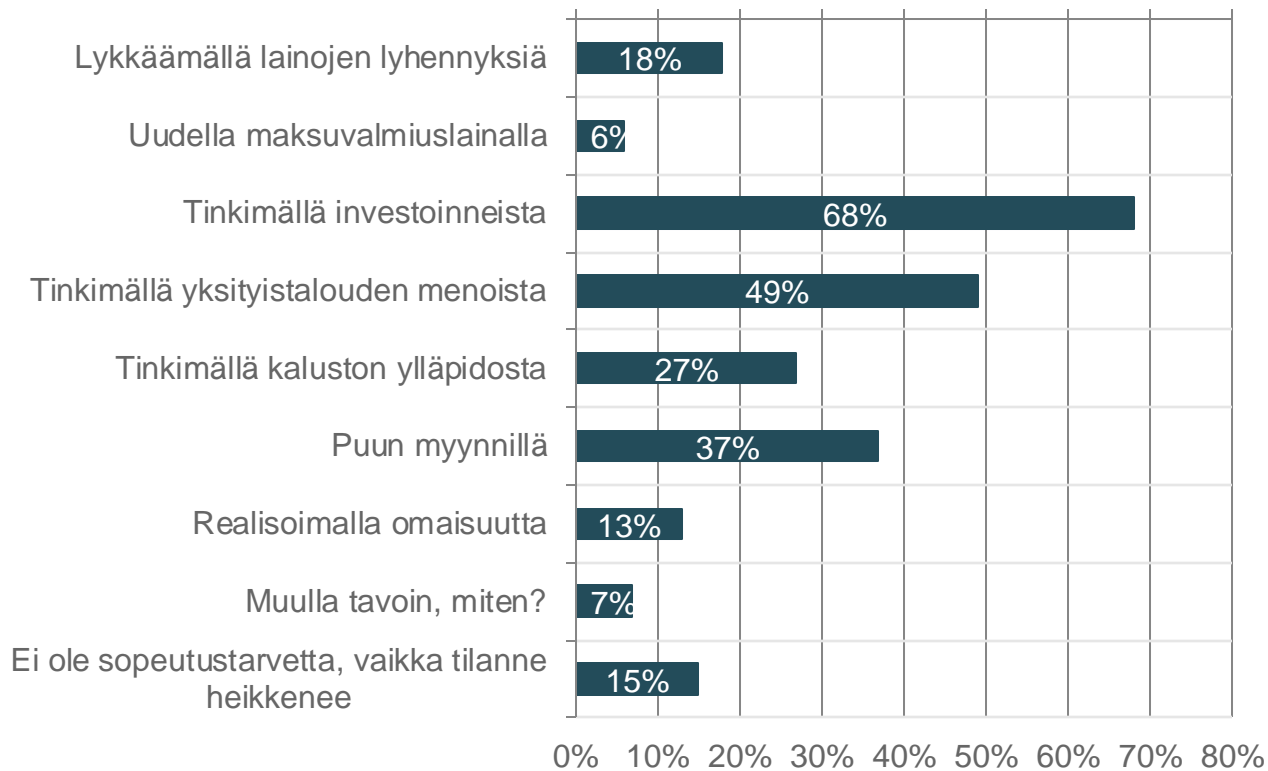
Miten arvioitte maksuvalmiuden kehittyvän seuraavan 6 kk aikana normaaliin tilanteeseen verrattuna (Miten maatilanne maksuvalmius on kehittynyt)

Vastaajien määrä: 1520

	Parantuvan	Säilyvän ennallaan	Heikentyvän	Heikentyvän voimakkaasti	En osaa sanoa	Keskiarvo	Mediaani
	4.0%	32.9%	47.5%	14.3%	1.3%	2.8	3.0

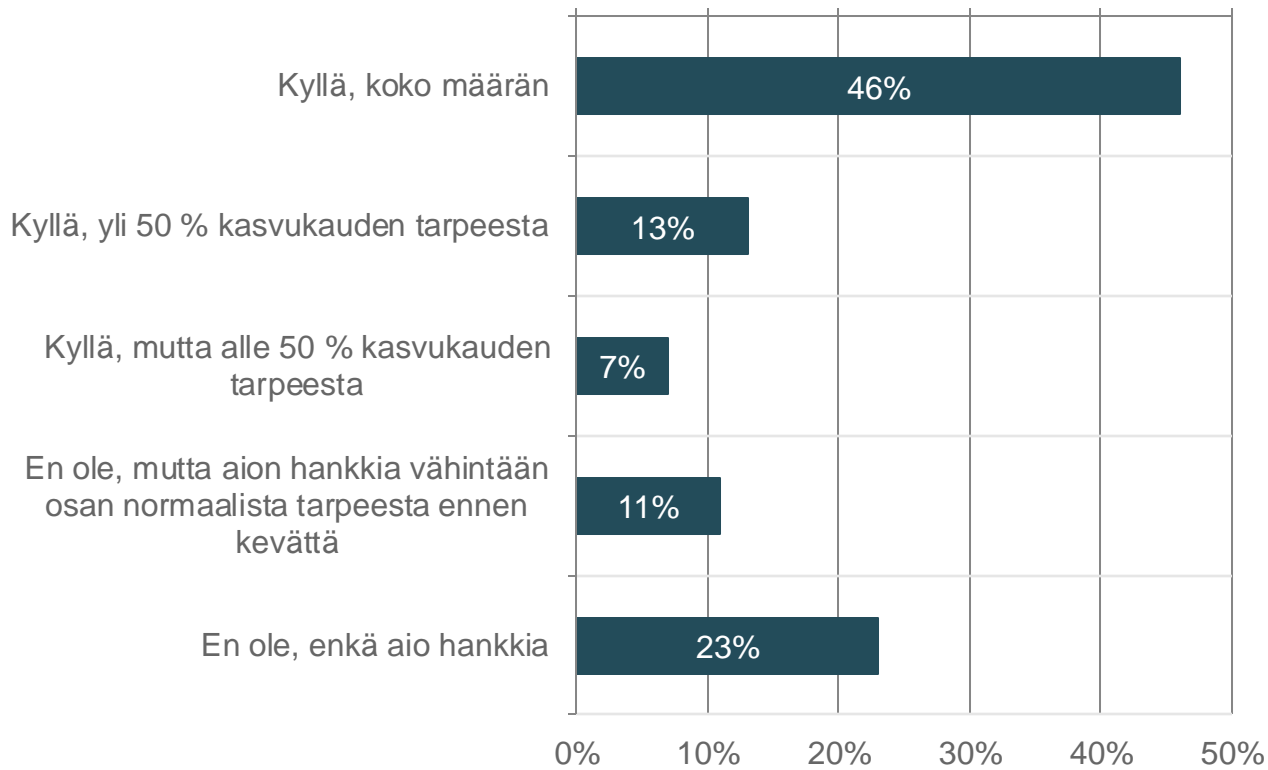
Miten olette yrittäneet / aiotte sopeutua tilanteeseen, jos maksuvalmiustilanne on heikentynyt tai odotatte sen heikentyvän seuraavan 6 kk aikana normaaliin tilanteeseen verrattuna

Vastaajien määrä: 1543, valittujen vastausten lukumäärä: 3716



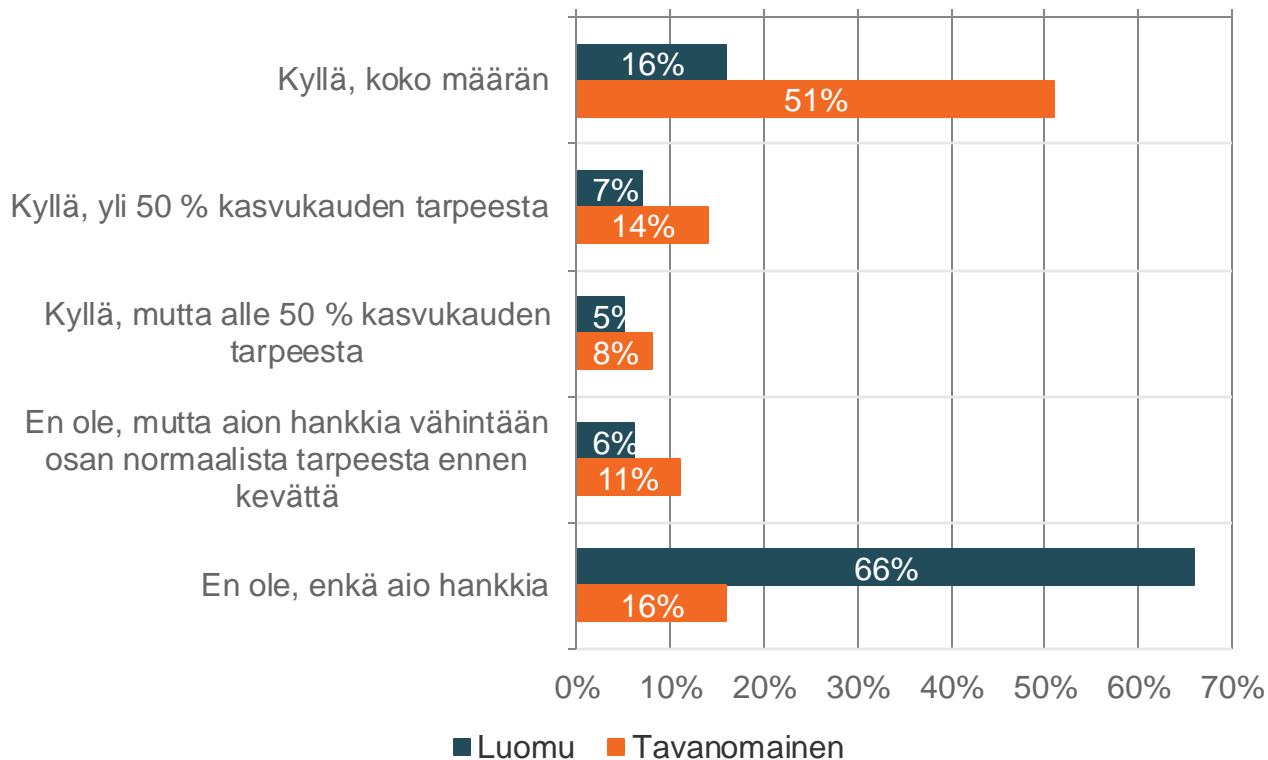
Oletteko jo ostaneet tarvitsemanne lannoitteet kasvukaudelle 2022

Vastaajien määrä: 1589



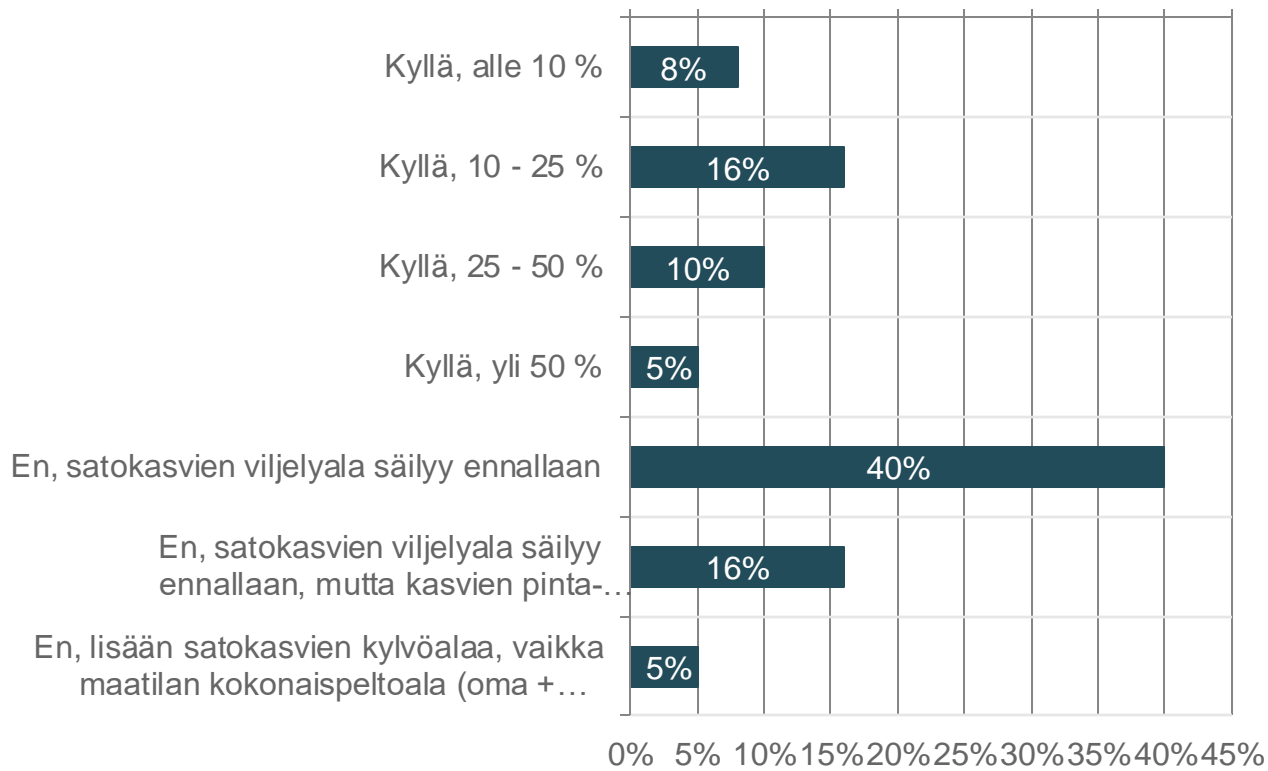
Oletteko jo ostaneet tarvitsemanne lannoitteet kasvukaudelle 2022

Vastaajien määrä: 1585



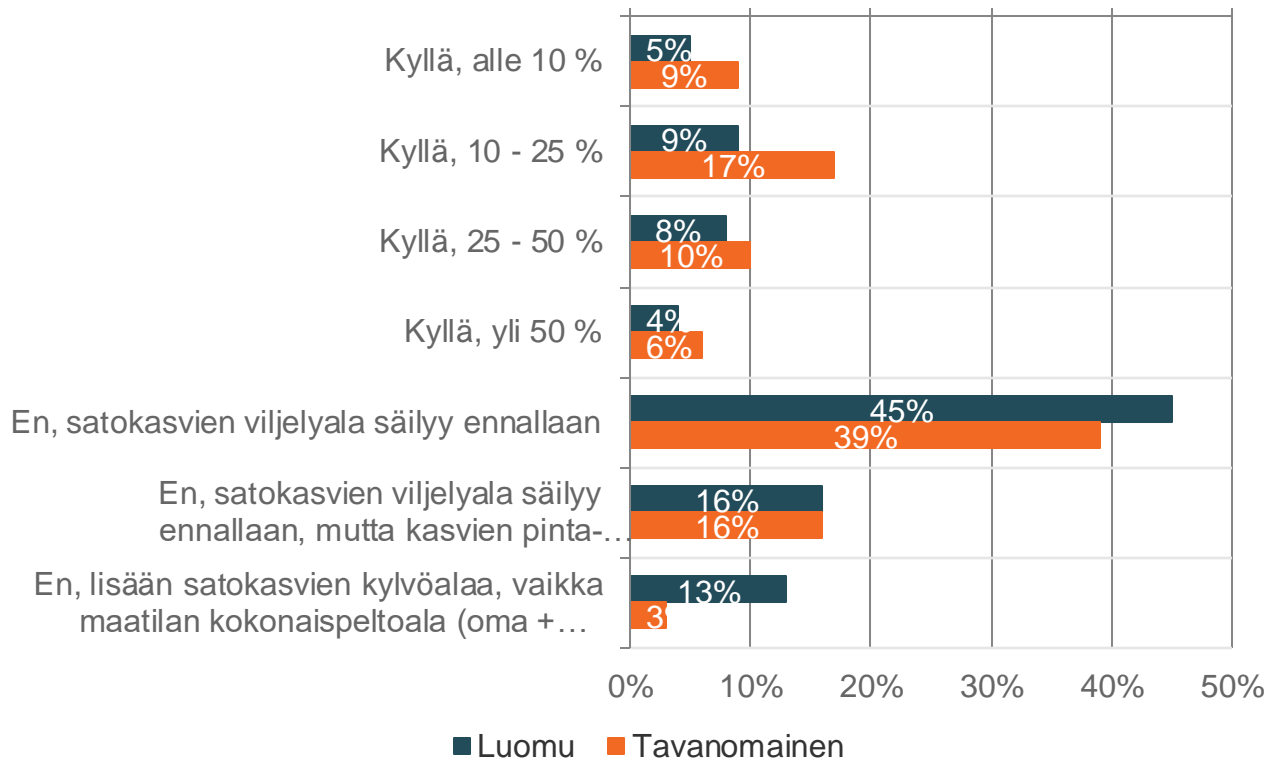
Kasvinviljelytilat, aiotteko pienentää satokasvien viljelyalaa kasvukaudelle 2022

Vastaajien määrä: 1095



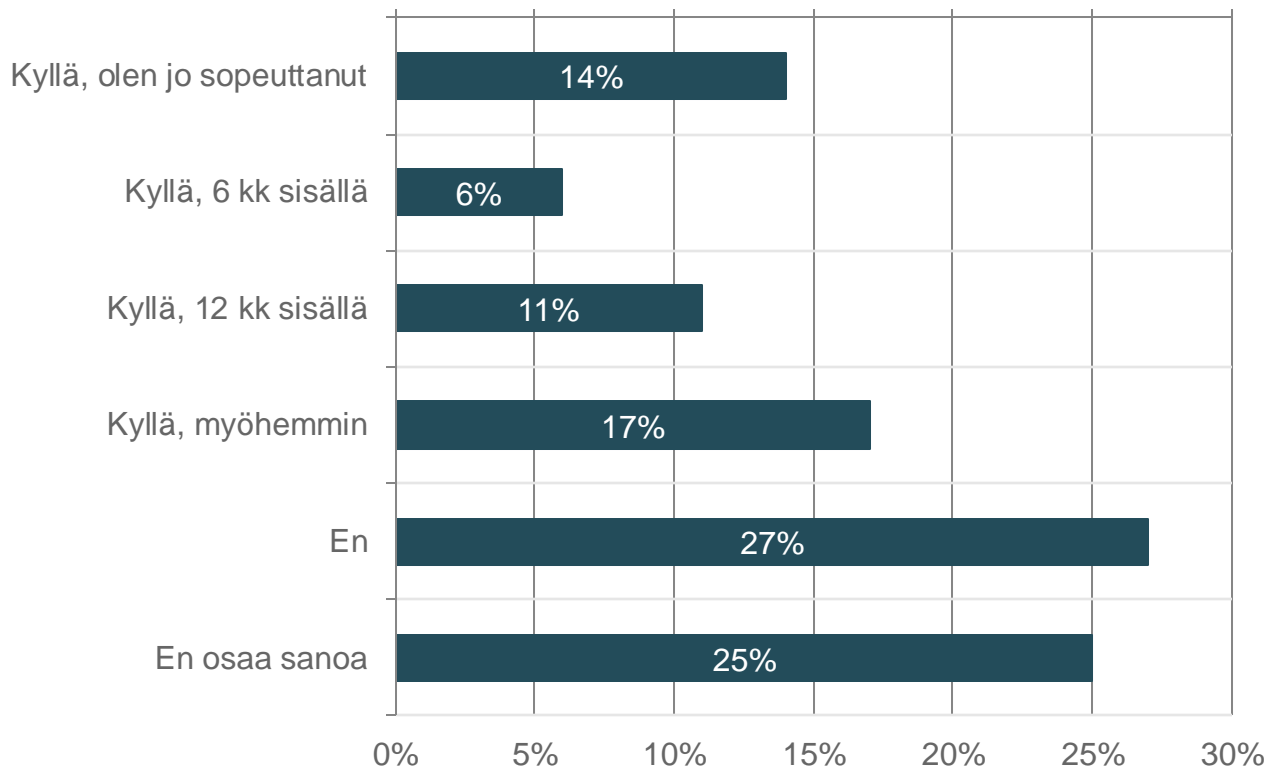
Kasvinviljelytilat, aiotteko pienentää satokasvien viljelyalaa kasvukaudelle 2022

Vastaajien määrä: 1092



Aiotteko sopeuttaa (vähentää tai lopettaa) kotieläintuotantoa, jos tuottajahinnat eivät nouse kustannusnousun seurauksena

Vastaajien määrä: 1190



Yleistä

- **Vastaajia 1604**
 - **Painottuu päätoimisiin viljelijöihin (80 %) ja kotieläintiloihin (50 % vastaajista) todelliseen verrattuna**
 - Luomun osuus lähellä todellista tilannetta (14 % vastaajista)
- **Osa-aikaisilla päätoimisia parempi tilanne maksuvalmiuden toteutuneen kehityksen ja odotetun kehityksen sekä haettujen lyhennysvapaiden suhteen**
 - Viimeisen 12 kk aikana maksuvalmius on heikentynyt lähes 2/3 vastaajista ja seuraavan 6 kk aikana sama osuus uskoo tilanteen heikentyvän entisestään
 - Luomussa tilanne parempi kuin tavanomaisessa viljelyssä
 - **Lähes kolmasosalla ongelmia maksaa kaikki laskut eräpäivänä**
- **Lannoitehankintojen ja viljelysuunnitelmien osalta ei eroa päätoimisten osa-aikaisten kesken**
 - Tuotantosuunnista selvästi paras tilanne sikatiloilla ja huono nautakarja- (luomua paljon), lammastaloudessa sekä kananmunatiloilla
- **Kasvinviljelytiloista lähes 40 % aikoo supistaa satokasvien viljelyalaa tulevalle kasvukaudelle**
 - Osa-aikaisilla supistamisaikeet päätoimisia suurempia ja taas luomussa tavanomaista viljelyä vähäisempiä
 - **40 % aikoo säilyttää viljelyalan ennallaan entisillä kasvilajisuhteilla**
 - **16 % aikoo säilyttää viljelyalan ennallaan, mutta muuttaa kasvilajisuhteita**
- **Kotieläintuotantoa on jo supistanut tai aikoo supistaa seuraavan 12 kk aikana yli 30 % kotieläintiloista**
 - **Sikatiloista tuotantoa aikoo supistaa/on supistanut 2/3 osaa tiloista (17 % vastasi kieltävästi)**
 - Kananmunantuotannossa vastaavat luvut olivat 44 % ja 22 %
 - Maitotiloista 27 % oli supistamassa/on supistanut tuotantoaan ja nautatiloista 39 %

Tilanteen syyt ja sopeutumiskeinot

- Yli 90 % vastauksissa tuotantokustannusten nousua pidettiin pääasiallisena syynä tilanteeseen
 - Seuraavaksi suurimmaksi nostettiin viime kasvukausien huonot sadot
- Sopeutumisessa kolmen kärjessä ovat investointien lykkääminen, yksityistalouden menoista tinkiminen ja puunmyynti
- Yhdeksästä eri vaihtoehdosta lyhennyslykkäykset olivat sijalla 5 ja uusi maksuvalmiuslaina sijalla 9
- Muita tapoja olivat mm.
 - Kotieläintuotannon lopettaminen (useita vastauksia)
 - Tuotantopanosten ostaminen erilaisilla rahoitusvaihtoehdoilla (useita vastauksia)
 - Käyttämällä muita tuloja ja säästöjä
 - Muuttamalla pellonkäyttöä
 - Myymällä maaomaisuutta, peltoa tai metsää
 - Toinen puolisoista on lähtenyt palkkatöihin